

ЗАТВЕРДЖЕНО
виконкомом Української федерації
спорту інвалідів з УОРА
(протокол № 26 від 11 травня 2026 року)

Правила
спортивних змагань з пара стрільби з лука
серед осіб з ураженнями опорно-рухового апарату
та порушеннями зору

2026 рік

РОЗДІЛ 1. ДИСЦИПЛІНИ ТА КЛАСИ

Для спортсменів з ураженнями опорно-рухового апарату та спортсменів з порушеннями зору у дисциплінах визнаються такі класи:

1.1. Класичний лук (лише для спортивного класу пара стрільби з лука Р.І.2)

Індивідуальні:

- Жінки — класичний лук
- Чоловіки — класичний лук
- Жінки U21 — класичний лук
- Чоловіки U21 — класичний лук

Пари:

- Жіночі пари — класичний лук
- Чоловічі пари — класичний лук
- Жіночі пари U21 — класичний лук
- Чоловічі пари U21 — класичний лук

Змішана команда:

- Змішана команда — класичний лук
- Змішана команда U21 — класичний лук

1.2. Блочний лук (лише для спортивного класу пара стрільби з лука Р.І.2)

Індивідуальні:

- Жінки — блочний лук
- Чоловіки — блочний лук
- Жінки U21 — блочний лук
- Чоловіки U21 — блочний лук

Пари:

- Жіночі пари — блочний лук
- Чоловічі пари — блочний лук
- Жіночі пари U21 — блочний лук
- Чоловічі пари U21 — блочний лук

Змішана команда:

- Змішана команда — блочний лук
- Змішана команда U21 — блочний лук

1.3. W1 (лише для спортивного класу пара стрільби з лука Р.І.1)

Індивідуальні:

- Жінки W1
- Чоловіки W1
- Жінки U21 W1
- Чоловіки U21 W1

Пари:

- Жіночі пари W1
- Чоловічі пари W1
- Жіночі пари U21 W1
- Чоловічі пари U21 W1

Змішана команда:

- Змішана команда W1
- Змішана команда U21 W1

1.4. Спортсмени з порушеннями зору – VI (для спортивних класів пара стрільби з лука V.I.1 та V.I.2)

Індивідуальні:

- VI1
- VI2
- VI1 U21
- VI2 U21

У межах кожного класу не проводиться розподіл між чоловіками, жінками, блочним або класичним луком.

1.5. Вікові групи

Спортсмен з пара стрільби з лука може брати участь у групі U21 у турнірах до кінця календарного року, в якому спортсмену виповнюється 20 років.

РОЗДІЛ 2. РАУНДИ

2.1. Кваліфікаційні раунди

Раунди пара стрільби з лука можуть проводитися на таких дистанціях:

Дистанція	Приміщення/відкритий майданчик	Мішень	Клас	Кількість стріл
18 м	У приміщенні та відкритий майданчик	40 см-R triple ¹	Класичний лук	60
		40 см (10-зонна) ²	Класичний лук U21 та W1	60
		40 см-C triple ¹	Блочний лук та Блочний лук U21	60
		60 см (10-зонна) ³	W1 U21, VI та VI U21	60
30 м	Відкритий майданчик	80 см (10-зонна)	VI	72
50 м	Відкритий майданчик	80 см (6-зонна) ⁴	Блочний лук	72
		80 см (10-зонна)	W1	72
70 м	Відкритий майданчик	122 см	Класичний лук	72

¹ Для кваліфікаційного раунду на міжнародних змаганнях з пара стрільби з лука використовуються потрібні мішені 40 см. Використання одинарних або потрібних мішеней на всіх інших змаганнях визначається організаторами, які можуть дозволити спортсменам однієї категорії стріляти по різних типах мішеней.

² Для підрахунку очок використовується 10-зонне коло діаметром 4 см, навіть якщо використовується блочний лук.

³ Для підрахунку очок використовується 10-зонне коло діаметром 6 см, навіть якщо використовується блочний лук.

⁴ Для міжнародних змагань використання 6-зонної мішені є обов'язковим, за винятком класу W1. Використання одинарних або 6-зонних мішеней на всіх інших змаганнях визначається організаторами, які можуть дозволити спортсменам однієї категорії стріляти по різних типах мішеней.

2.2. Елімінаційні та фінальні раунди

Клас	Дистанція та клас	Матч	Серії/сети	Стріл у серії	Мішень	Допуск	Фінали
Класичний лук	18 м - Ч/Ж	Індивідуальний	5 сетів	3	40 см-R triple ¹	32	8
		Змішана команда	4 сети	4	2 x 40 см-R double ¹	16	4
		Пари	4 сети	4	2 x 40 см-R double ¹	16	4

Клас	Дистанція та клас	Матч	Серії/сети	Стріл у серії	Мішень	Допуск	Фінали
Класичний лук U21 та W1	18 м - Ч/Ж	Індивідуальний	5 сетів	3	40 см	32	8
		Змішана команда	4 сети	4	2 x 40 см	16	4
		Пари	4 сети	4	2 x 40 см	16	4
Блочний лук та Блочний лук U21	18 м - Ч/Ж	Індивідуальний	5 серій	3	40 см-C triple ¹	32	8
		Змішана команда	4 серії	4	2 x 40 см-C double ¹	16	4
		Пари	4 серії	4	2 x 40 см-C double ¹	16	4
VI, VI U21 та W1 U21	18 м	Індивідуальний	5 сетів	3	60 см	32	8
		Змішана команда	4 сети	4	60 см	16	4
		Пари	4 сети	4	60 см	16	4
Класичний лук	70 м - Ч/Ж	Індивідуальний	5 сетів	3	122 см	104, 64	8
		Змішана команда	4 сети	4	122 см	24, 16	4
		Пари	4 сети	4	122 см	24, 16	4
Блочний лук	50 м - Ч/Ж	Індивідуальний	5 серій	3	80 см 6-ring ²	104, 64	8
		Змішана команда	4 серії	4	2 x 80 см 6-ring ²	24, 16	4
		Пари	4 серії	4	2 x 80 см 6-ring ²	24, 16	4
W1	50 м - Ч/Ж	Індивідуальний	5 сетів	3	80 см	104, 64	8
		Змішана команда	4 сети	4	80 см	24, 16	4
		Пари	4 сети	4	80 см	24, 16	4
VI	30 м - Ч/Ж	Індивідуальний	5 сетів	3	80 см	24, 16	4

¹ Для індивідуальних раундів на міжнародних змаганнях з пара стрільби з лука використовуються потрібні мішені 40 см, а для змішаних команд та пар — подвійні мішені 40 см. Використання одинарних або подвійних/потрійних мішеней на всіх інших змаганнях визначається організаторами, які можуть дозволити спортсменам однієї категорії стріляти по різних типах мішеней.

² Для міжнародних змагань використання 6-зонної мішені є обов'язковим, за винятком класу W1. Використання одинарних або 6-зонних мішеней на всіх інших змаганнях визначається організаторами, які можуть дозволити спортсменам однієї категорії стріляти по різних типах мішеней.

Ч/Ж — чоловічі та жіночі класи

● Матчі проводяться відповідно до сітки матчів, із максимальною кількістю 8, 16, 24, 32, 64 або 104 спортсменів чи команд. Позиція у сітці визначається рейтингом, отриманим у кваліфікаційному раунді, та відповідає моделі, визначеній у Книзі 2, Додаток 3.

о Технічний делегат та Організаційний комітет спільно визначають кількість спортсменів, команд, змішаних команд або пар, які допускаються до елімінаційного раунду. Це рішення повідомляється всім зареєстрованим Асоціаціям-членам одразу після завершення остаточної реєстрації.

● Матч із пропуском (bye) — це матч, який не проводиться через недостатню кількість спортсменів для формування пар у певному раунді. Спортсмен або команда з пропуском автоматично проходять до наступного раунду.

● Елімінаційні раунди проводяться одночасно, а фінальні матчі — по чергово.

● Змішані команди складаються з двох (2) спортсменів — одного чоловіка та однієї жінки, а пари — з двох (2) спортсменів однієї статі. Кожен член команди виконує по дві (2) стріли.

● У елімінаційному раунді VI розподіл мішеней здійснюється таким чином, щоб спортсменам не потрібно було переходити між мішенями, навіть якщо це означає, що суперник не знаходиться на сусідній мішені.

РОЗДІЛ 3. ЗМАГАННЯ

3.1.

- Паралімпійські ігри.
- Чемпіонати світу з пара стрільби з лука.
- Рейтингові змагання світу з пара стрільби з лука.
- Континентальні чемпіонати з пара стрільби з лука.
- Національні змагання з пара стрільби з лука.

Для зазначених змагань спортсмен може брати участь лише в одному класі.
Це застосовується до всіх класів, для яких спортсмен має право допуску.

РОЗДІЛ 4. ТИТУЛИ ТА РЕКОРДИ

4.1. Титули чемпіонатів світу з пара стрільби з лука

4.1.1. Чемпіонати світу з пара стрільби з лука для класів Класичний лук, Блочний лук та W1:

- Чемпіон світу серед жінок
- Чемпіон світу серед чоловіків
- Чемпіони світу серед жіночих пар
- Чемпіони світу серед чоловічих пар
- Чемпіони світу серед змішаних команд

4.1.2. Чемпіонати світу з пара стрільби з лука для класу VI:

- Чемпіон світу

4.2. Світові рекорди з пара стрільби з лука

4.2.1. Визнаються світові рекорди з пара стрільби з лука.

4.2.1.1. Для жінок U21, чоловіків U21, жінок та чоловіків у класах Класичний лук, Блочний лук, W1 та VI, залежно від застосування:

- Раунд 1440 (144 стріли)
- Раунд 70 м (72 стріли)
- Подвійний раунд 70 м (144 стріли)
- Раунд Блочний лук 50 м (72 стріли)
- Подвійний раунд Блочний лук 50 м (144 стріли)
- 18 м (60 стріл)
- Індивідуальний матчевий раунд (15 стріл)
- Індивідуальний матчевий раунд 18 м (15 стріл)
- Світові рекорди для наведених нижче дистанцій можуть бути встановлені лише як частина Раунду 1440:
 - 90 м (36 стріл)
 - 70 м (36 стріл)
 - 60 м (36 стріл)
 - 50 м (36 стріл)
 - 30 м (36 стріл)
- Парний раунд 70 м (2 X 72 стріли)
- Парний раунд Блочний лук 50 м (2 x 72 стріли)
- Парний матчевий раунд Блочний лук 50 м (16 стріл)
- Раунд змішаної команди Блочний лук 50 м (16 стріл)
- Раунд змішаної команди 70 м (144 стріли)
- Раунд змішаної команди 50 м (144 стріли)
- Парний раунд Блочний лук 18 м (16 стріл)
- Раунд змішаної команди Блочний лук 18 м (16 стріл)

4.2.1.2 Якщо спортсмен класу VI2 виступає у класі VI1 відповідно до умов, передбачених Статтею 35.1., рекорд може бути зарахований лише у категорії VI2.

4.3. Процедури

Усі інші питання, що стосуються Рекордів та Титулів, визначаються Книгою 2, Розділ 5, Титули та рекорди.

РОЗДІЛ 5. СВІТОВИЙ РЕЙТИНГ

Світовий рейтинг з пара стрільби з лука ведеться постійно.

РОЗДІЛ 6. МІСЦЕ ПРОВЕДЕННЯ

6.1. Місця проведення змагань та тренувань повинні мати все необхідне обладнання та відповідні умови доступності для користувачів крісел колісних відповідно до регламентів МПК та після перевірки Комітетом з пара стрільби з лука.

6.2. Доступ від входу до місця проведення до зони очікування та лінії стрільби повинен бути доступним для користувачів крісел колісних без сторонньої допомоги.

6.3. На кожній мішені під час змагань з пара стрільби з лука розміщуються два спортсмени. Спортсмени з пара стрільби з лука можуть залишатися на лінії стрільби постійно.

Тлумачення: 2018-Jan-15: пара спортсмени на змаганнях серед здорових спортсменів

6.4. Для всіх змагань з пара стрільби з лука розмітка майданчика повинна відповідати Книзі 2, Розділ 7 «Облаштування поля для гри — раунди по мішенях», за винятком:

- кожному спортсмену повинно бути виділено мінімум 1,25 м;
- доріжки для індивідуальних змагань повинні бути мінімум 2,50 м;
- доріжки для парних або змішаних командних змагань повинні бути мінімум 2,50 м.

Тлумачення: 2018-Jan-15: пара спортсмени на змаганнях серед здорових спортсменів

РОЗДІЛ 7. ОБЛАДНАННЯ СПОРТСМЕНІВ

Ця стаття визначає типи обладнання, які спортсмени мають право використовувати під час участі у змаганнях з пара стрільби з лука. Спортсмен несе відповідальність за використання обладнання, що відповідає правилам. Будь-який спортсмен, який у будь-який момент турніру використовує обладнання, що порушує Правила World Archery, дискваліфікується та втрачає будь-яке зайняте місце.

Нижче наведені спеціальні правила, що застосовуються до кожного класу, а також правила, що застосовуються до всіх класів.

7.1. Класичний лук

Для класу Класичний лук дозволяються такі предмети:

7.1.1. Лук

Лук будь-якого типу за умови, що він відповідає загальноприйнятому значенню слова «лук», яке використовується у стрільбі по мішенях, тобто пристрій, що складається з руків'я та рукоятки (не типу shoot-through) і двох гнучких плечей, кожне з яких закінчується наконечником із пазом для тятиви. Лук приводиться у робочий стан однією тятивою, безпосередньо закріпленою між двома пазами для тятиви, та під час використання утримується однією рукою за рукоятку, у той час як пальці іншої руки натягують і відпускають тятиву, якщо інше не дозволено класифікатором та не зазначено у Класифікаційній картці спортсмена.

- Дозволяються різнокольорові руків'я луків та торгові марки, розміщені на внутрішній стороні верхнього та нижнього плечей або на руків'ї.

- Дозволяються руків'я з опорою (brace), за умови, що ця опора не торкається постійно будь-якої частини тіла спортсмена під час повного натягу та прицілювання.

Тлумачення: 2019 - 15 Aug - Bow Grip

Тлумачення: 2023 - 15 December - Touching Bow

Тлумачення: 2024 - 13 Nov - Use of Thumb

7.1.2. Тятива

Тятива може бути виготовлена з ниток різних кольорів та мати обмотку. Вона може мати центральну обмотку для пальців, що натягують тятиву, та одну або дві точки встановлення стріли, до яких за потреби можуть додаватися додаткові обмотки для відповідності хвостовику стріли та фіксації точок встановлення стріли. На кожному кінці тятиви є петля, яка встановлюється у пази для тятиви на луці після його складання. Крім того, на тятиві дозволяється одне кріплення, яке використовується як мітка для губ або носа. Кінець обмотки тятиви не повинен знаходитися у полі зору спортсмена при повному натягу. Тятива жодним чином не повинна допомагати прицілюванню за допомогою діоптра, міток або будь-яких інших засобів.

Тлумачення: 2018 - 8 Dec - Nocking point

Тлумачення: 2024 - 13 Nov - Use of Thumb

7.1.3. Поличка

Дозволяється використання полицки.

- Вона може бути регульованою та мати більше однієї вертикальної опори.
- На луці можуть використовуватися будь-яка рухома кнопка натиску, точка натиску або пластина для стріли, за умови, що вони не є електричними або електронними та не надають додаткової допомоги при прицілюванні.
- Точка натиску не може бути розташована далі ніж на 4 см у напрямку до спортсмена від точки опори рукоятки.

Тлумачення: 2016 - 16 Nov - Arrow Rest

7.1.4. Контроль розтягування

Може використовуватися один індикатор контролю розтягування — звуковий, тактильний та/або візуальний — за умови, що він не є електричним або електронним.

Тлумачення: 2023 - 15 Dec - Draw Check Indicator - Visual and Audible

7.1.5. Приціл

Дозволяється приціл або подібний пристрій, однак у жодний момент не може використовуватися більше одного такого пристрою.

- Він не повинен містити призму, збільшувальну лінзу(и), будь-які збільшувальні пристрої, рівень, електричні або електронні пристрої.
- Він повинен мати лише одну точку прицілювання.
- Загальна довжина прицільного кільця або точки (корпус, тунель або трубка, мушка або інший відповідний подовжений компонент) не повинна перевищувати 2 см у полі зору спортсмена. Довгі волоконно-оптичні мушки повинні згинатися після 2 см, при цьому протилежний кінець волоконно-оптичної мушки має знаходитися поза полем зору спортсмена.
- Приціл, встановлений на луці, може мати регулювання по горизонталі та вертикалі відповідно до таких положень:

о дозволяється використання подовжувача прицілу;

о на прицілі може бути встановлена шкала та/або стрічка з позначенням дистанцій як орієнтир для налаштування дистанції, але це жодним чином не повинно надавати додаткової допомоги.

7.1.6. Стабілізатори

Дозволяється встановлення на лук стабілізаторів та гасників вібрації.

Вони не повинні:

- використовуватися як напрямна для тятиви;
- постійно торкатися будь-якої частини тіла спортсмена під час повного натягу та прицілювання;
- створювати небезпеку або перешкоди для інших спортсменів.

7.1.7. Стріли

Можуть використовуватися стріли будь-якого типу за умови, що вони відповідають загальноприйнятому значенню слова «стріла», яке використовується у стрільбі по мішенях, та не спричиняють надмірного пошкодження мішеней або щитів.

- Стріла складається з древка з наконечником, хвостовиком, оперенням та, за бажанням, маркуванням.
- Максимальний діаметр древка стріли не повинен перевищувати 9,3 мм. Обмотка стріли не вважається частиною цього обмеження, але не повинна простягатися далі ніж на 22 см у напрямку до наконечника стріли, вимірюючи від паза хвостовика, де розташовується тятива, до кінця обмотки.
- Діаметр наконечників стріл не повинен перевищувати 9,4 мм.
- Усі стріли кожного спортсмена повинні бути позначені ім'ям спортсмена або його ініціалами на древку або обмотці стріли.
- Усі стріли, що використовуються в одній серії, повинні бути однаковими за зовнішнім виглядом та мати однаковий малюнок і колір(и) оперення, хвостовиків та маркування, якщо воно є.
- Світлові хвостовики (електричні/електронні хвостовики з підсвічуванням) не дозволяються.

7.1.8. Захист пальців

Дозволяється захист пальців у вигляді тейпу для пальців, стрілецької рукавички (дозволяється ремінець на зап'ястя), напальчника або комбінації засобів захисту пальців для натягування та випуску тятиви, за умови, що вони не містять будь-якого пристрою, який допомагає спортсмену натягувати та випускати тятину.

Захист пальців може включати:

- о анкерну пластину для фіксації;
- о упори для великого або інших пальців, які не натягують тятину;
- о ремінці навколо пальців для фіксації захисту пальців на руці;
- о розділювач пальців для запобігання затисканню стріли;
- о пластини напальчника для з'єднання матеріалів/шарів напальчника;
- о подовження пластини для стабільного положення руки.

● Захист пальців може бути виготовлений із будь-якої кількості шарів та матеріалів.

● Жодна частина захисту пальців не повинна проходити навколо руки між великим пальцем та іншими пальцями, за межі зап'ясткового суглоба або обмежувати рух зап'ястя.

● На руці, що тримає лук, може використовуватися звичайна рукавичка, рукавиця або подібний предмет, але він не повинен бути прикріплений до рукоятки лука.

Тлумачення: 2021 - 15 Nov - Thumb Ring

7.2. Блочний лук

Для класу Блочний лук дозволяється таке обладнання. Дозволяються всі типи додаткових пристроїв, якщо вони не є електричними або електронними, не створюють загрози безпеці та не створюють несправедливих перешкод для інших спортсменів.

Тлумачення: 2015 - 27 Jun - Anti-torque Hand Piece

7.2.1. Лук

Блочний лук, який може мати руків'я типу shoot-through, є луком, у якому сила натягу механічно змінюється системою блоків або ексцентриків. Лук приводиться у робочий стан тросами або тятивою(ами), безпосередньо прикріпленими до ексцентриків, пазів для тятиви на плечах лука, тросів або іншим способом відповідно до конструкції. Під час використання лук утримується однією рукою за рукоятку, у той час як пальці іншої руки натягують і відпускають тятиву, якщо інше не дозволено класифікатором та не зазначено у Класифікаційній картці.

- Максимальна сила натягу не повинна перевищувати 60 фунтів.
- Дозволяються опора руків'я або розділені троси за умови, що вони не торкаються постійно будь-якої частини тіла спортсмена під час повного натягу та прицілювання.

Тлумачення: 2023 - 15 December - Touching Bow

7.2.2. Тятива

Тятива будь-якого типу може включати:

- декілька обмоток для точок встановлення стріли;
- мітку для губ (наприклад, kisser button);
- мітку для носа;
- діоптр;
- пристрій фіксації діоптра по лінії;
- D-loop;
- гасники тятиви;
- обважнювачі тятиви.

Будь-які інші кріплення дозволяються.

Тлумачення: 2021 - 30 Nov - Adjustable aperture peep sight

7.2.3. Поличка

Точка натиску полички, яка може регулюватися, не повинна бути розташована далі ніж на 6 см у напрямку до спортсмена від точки опори рукоятки.

7.2.4. Стабілізатори

Дозволяється використання будь-якої кількості стабілізаторів за умови, що вони не:

- торкаються постійно будь-якої частини тіла спортсмена під час повного натягу та прицілювання;
- створюють небезпеку або перешкоди для інших спортсменів.

7.2.5. Контроль розтягування

Можуть використовуватися індикатори контролю розтягування — звукові, тактильні та/або візуальні — за умови, що вони не є електричними або електронними.

Тлумачення: 2023 - 15 Dec - Draw Check Indicator - Visual and Audible

7.2.6. Приціл

Приціл, встановлений на луці:

- може мати регулювання по горизонталі та вертикалі, а також містити рівень, збільшувальні лінзи та/або призми;
- прицільні точки можуть бути волоконно-оптичними та, за бажанням, підсвічуватися хімічним світловим елементом. Світловий елемент повинен бути закритий таким чином, щоб не заважати іншим спортсменам;
- дозволяється використання прицілів типу «Peer Elimination» за умови, що вони не містять будь-яких електричних або електронних компонентів.

Тлумачення: 2019 - 14 Aug - Compound Sight

7.2.7. Реліз

Дозволяється використання реліза за умови, що він не прикріплений постійно до лука будь-яким способом. Дозволяється використання будь-якого типу захисту пальців.

Тлумачення: 2024 - 13 Nov - Use of Thumb

7.2.8. Стріли

Див. Статтю 34.1.7. Стріли.

7.3. W1

Для класу W1 можуть використовуватися класичні або блочні луки. Правила щодо обладнання є такими ж, як для класів Блочний лук або Класичний лук, за винятком:

- максимальна сила натягу лука — 45 фунтів;
- діоптри або приціли зі збільшенням не дозволяються;
- дозволяється лише одна мітка для губ або носа;
- використання рівня не дозволяється;
- дозволяється використання релізів.

7.4. VI

7.4.1. Лук

Для класу VI можуть використовуватися класичні або блочні луки. Правила щодо обладнання є такими ж, як для класів Блочний лук або Класичний лук, за винятком:

- максимальна сила натягу блочного лука — 45 фунтів;
- блочний лук може використовуватися як з випуском тятиви пальцями, так і з релізом;
- використання рівня не дозволяється.

7.4.2. Тактильний приціл

Спортсмени класу VI повинні використовувати тактильний приціл, і жодний інший приціл не дозволяється.

Розмір тактильного прицілу не повинен перевищувати 2 см у будь-якому напрямку та може контактувати лише із тильною стороною кисті спортсмена між зап'ястям та основою пальців. Він може розташовуватися між суглобами пальців, але не між самими пальцями.

Пристрій/стійка прицілювання не повинні створювати перешкод для інших учасників.

Загальна ширина стійки/фіксаторів для ніг не повинна перевищувати 80 см. Функціональна частина фіксаторів для ніг, яка контактує зі спортсменом, не повинна виступати більше ніж на 6 см від поверхні землі.

Після встановлення пристрій/стійка прицілювання можуть залишатися на полі до завершення виступу спортсмена цього дня, після чого повинні бути прибрані.

7.4.3. Пов'язка на очі

Спортсмени спортивного класу VI1 повинні використовувати пов'язки на очі. Спортсмени спортивного класу VI2 не використовують пов'язки на очі.

Пов'язкою на очі може бути маска для сну, окуляри закритого типу або захисні окуляри. Вони перевіряються суддями під час перевірки обладнання та можуть повторно перевірятися у будь-який момент змагань.

Під час перебування у місці проведення змагань пов'язка на очі повинна використовуватися постійно на полі для стрільби, включаючи:

- налаштування обладнання;
- тренування;
- та до завершення виступу спортсмена цього дня.

7.5. АКСЕСУАРИ ДЛЯ ВСІХ КЛАСІВ

7.5.1 Для всіх класів дозволяються такі аксесуари:

- захист передпліччя;
- нагрудний захист;
- темляки для лука;
- пальцеві темляки;
- колчани (закріплені на поясі, стегні або встановлені на землі);
- пристрої для підняття стопи/стоп або їх частини, прикріплені до взуття або незалежні від нього, за умови, що вони не створюють перешкод для інших спортсменів на лінії стрільби/позиції та не виступають більш ніж на 2 см за межі контуру взуття;
- індикатори вітру, неелектричні та неелектронні, можуть бути прикріплені до обладнання (наприклад, легкі стрічки) (лише для класів Класичний лук, Блочний лук та W1);
- мобільні пристрої, такі як мобільні телефони, дозволяються перед лінією очікування для використання програмного забезпечення, яке лише дозволяє спортсмену відмічати влучання стріл у мішень, аналогічно до використання друкованих бланків для цієї ж мети. Вони також можуть використовуватися для фотографування стріл спортсмена у мішені та його протоколів результатів;
- електронні пристрої, що використовуються для моніторингу фізіологічних даних, такі як фітнес-трекери на зап'ясті, смартгодинники та нагрудні датчики серцевого ритму, дозволяються. Дані можуть передаватися

електронним способом на спарений електронний пристрій за умови, що пристрій моніторингу на спортсмені не є візуально нав'язливим (наприклад, без пристроїв відстеження очей або EEG-пристроїв на голові тощо).

Тлумачення: 2021 - 15 Nov - Fivics Elbow Device

Тлумачення: 2023 - 15 September - Kinesio Tape

7.5.2. Для всіх класів не дозволяються:

- будь-які електронні або електричні пристрої, які можуть бути прикріплені до обладнання спортсмена;
- використання будь-яких електронних голосових пристроїв зв'язку, гарнітур або пристроїв шумозаглушення перед лінією очікування;
- для мобільних пристроїв — будь-яке програмне забезпечення, яке допомагає у налаштуванні прицілу лука, не може використовуватися будь-де на стрілецькому полі (включаючи будь-який простір перед або позаду лінії стрільби до зони для глядачів).

Тлумачення: 2021 - 15 Nov - Mantis Training Tool

Тлумачення: 2023 - 15 April

7.6. Візуальні засоби

Біноклі, підзорні труби та інші візуальні засоби можуть використовуватися для спостереження за влучаннями стріл:

- за умови, що вони не використовуються для визначення дистанції та не створюють перешкод іншим спортсменам;
- найвища точка підзорної труби повинна бути нижче пахви спортсмена у момент повного натягу лука;
- дозволяються окуляри за рецептом, стрілецькі окуляри та сонцезахисні окуляри. Вони не можуть мати мікроперфорованих лінз або будь-яких пристроїв, що допомагають прицілюванню, а також не повинні містити позначок, які можуть допомагати прицілюванню;
- якщо спортсмену необхідно закрити неприцільне око та/або лінзу окулярів, допускається використання плівки, стрічки або пов'язки на око. Таке закриття не повинно створювати чітку орієнтирну лінію.

Тлумачення: 2019 - 19 грудня - Стрілецькі окуляри.

7.7. Електронний зв'язок

На Паралімпійських іграх жодні електронні засоби зв'язку не дозволяються на полі змагань, якщо інше не вимагається Організаційним комітетом.

Тлумачення: 2019 - 30 березня - Loop Hearing Aid.

7.8. Адаптивне обладнання

Адаптивне обладнання дозволяється лише у випадку, якщо воно погоджене класифікаторами та зазначене у класифікаційній картці спортсмена.

Адаптивне обладнання описане у Додатку 2 – Adaptive Equipment.

Спортсмени повинні використовувати лише те адаптивне обладнання, яке відповідає цим Правилам. Будь-яке адаптивне обладнання, яке, на думку суддів або класифікаторів, може надати спортсмену несправедливу перевагу або прямо не дозволене цими Правилами, забороняється.

7.9. Перевірка обладнання

За день до змагань організатори повинні організувати на тренувальному полі або поруч із ним перевірку суддями всього обладнання, включаючи адаптивне обладнання, запасні частини та аксесуари, які кожен спортсмен планує використовувати під час Пара чемпіонатів світу, Паралімпійських ігор, інших Ігор та міжнародних змагань.

Спортсмени, які бажають пройти перевірку обладнання, повинні надати своє обладнання (включаючи запасне) суддям для перевірки за день до першого дня змагань.

34.9.1 Судді можуть вимагати внесення змін до обладнання, якщо воно порушує правила щодо обладнання або дозволеного адаптивного обладнання.

2018-May-20: Право судді вимагати розбирання обладнання.

34.9.2 Класифікаційні картки повинні бути пред'явлені під час перевірки обладнання та залишатися доступними для суддів протягом усього змагання. Дозволяються електронні версії.

34.9.3 Судді можуть проводити додаткові перевірки обладнання у будь-який момент під час або після завершення змагань на власний розсуд.

7.10. Обладнання на фінальному полі змагань

- Спортсмени можуть мати два комплекти луків, кожен з усіма вищезазначеними аксесуарами, за винятком підзорних труб.
- Офіційні представники можуть переносити поясну сумку з командними аксесуарами, а також бінокль або підзорну трубу.

РОЗДІЛ 8. СТРІЛЬБА ТА ПОВЕДІНКА

8.1. Кожен спортсмен виконує стрільбу серіями по три або шість стріл, якщо не зазначено інше.

Тлумачення: 2023 - 15 Jan - Failure to Shoot Arrows.

8.2 Стрільба на полі змагань під час буе у індивідуальних змаганнях обмежується трьома стрілами у серії для перших трьох сетів у класах Класичний лук, W1 та VI, а також п'ятьма ендами для класу Блочний лук. Для парних та змішаних командних змагань дозволяється чотири стріли (по 2 стріли на спортсмена) у серії, максимум три сету для класів Класичний лук, W1 та VI та чотири енди для класу Блочний лук. Якщо спортсмен або команда після попередження судді випускає більше дозволеної кількості стріл у серії, спортсмену або команді може бути заборонено подальше тренування на полі змагань, однак таке порушення не впливає на наступний матч.

8.3. Спортсменам не дозволяється піднімати лук до подання сигналу про початок стрільби.

8.4. За винятком випадків, зазначених у класифікаційній картці, спортсмени виконують стрільбу у положенні стоячи та без опори, при цьому їхня голова повинна знаходитися над лінією стрільби у момент повного натягу лука.

8.5. За жодних обставин стріла не може бути перестріляна.

8.5.1. Стріла може вважатися такою, що не була випущена, якщо:

- стріла випала з лука або сталася неправильна стрільба, і частина древка стріли лежить у зоні між лінією стрільби та лінією 3 м, за умови, що стріла не відскочила;
- мішень або щит були перекинуті, і судді не можуть визначити результат випущених стріл. Судді вживають необхідних заходів та надають достатній час для виконання відповідної кількості стріл.

8.6. Поки спортсмен перебуває на лінії стрільби, тренер може надавати йому неелектронну тренерську інформацію за умови, що це не заважає іншим спортсменам.

Тлумачення: 2019 - 30-Mar - Loop Hearing Aid.

8.6.1. У парних та змішаних командних змаганнях спортсмени та тренер можуть надавати один одному усні вказівки незалежно від того, перебувають вони на лінії стрільби чи ні. Під час стрільби тренер може здійснювати тренерську діяльність лише з місця, визначеного LOC. Спортсменам та тренеру дозволяється використовувати лише одну підзорну трубу.

8.7. Жоден спортсмен не може торкатися обладнання іншого спортсмена без його згоди.

8.8. Паління, використання вейпів або електронних сигарет не дозволяється на полі змагань або тренувальному полі.

8.9. Жоден спортсмен не може натягувати лук, якщо він не стоїть на лінії стрільби. Під час натягування тятиви лук завжди повинен бути спрямований у бік власної мішені спортсмена.

8.10. Жоден спортсмен не може використовувати техніку стрільби, яка, на думку суддів, у разі випадкового або іншого випуску стріли може призвести до її польоту за межі безпечної зони або засобів безпеки.

РОЗДІЛ 9. ЧАС КОНТРОЛЮ ТА СИГНАЛИ

9.1. Ця стаття визначає часовий контроль для всіх форматів змагань з пара стрільби з лука.

9.2. Для класів Класичний лук, Блочний лук та W1 застосовуються такі часові ліміти:

- 45 секунд на виконання однієї стріли у всіх форматах індивідуальних, парних та змішаних командних змагань;
- у парних та змішаних командних матчах кожна команда має 80 секунд на виконання чотирьох стріл;
- у матчах із перестрілкою кожен спортсмен має 20 секунд на виконання однієї стріли.

9.3. Для спортсменів класів VI1 та VI2 застосовуються такі часові ліміти:

- 60 секунд на виконання однієї стріли у всіх індивідуальних форматах;
- у матчах із перестрілкою кожен спортсмен має 30 секунд на виконання однієї стріли.

9.4. Візуальні та звукові сигнали повинні відповідати правилам World Archery, наведеним у Книзі 2.

9.5. Якщо спортсмен перевищує встановлений часовий ліміт:

- застосовуються процедури та штрафи відповідно до Книги 3;
- для спортсменів класу VI судді повинні враховувати роботу асистента-навідника (spotter).

РОЗДІЛ 10. ПОРЯДОК СТРІЛЬБИ

10.1. У кваліфікаційних раундах та раундах на вибування спортсмени або команди виконують стрільбу серіями відповідно до порядку, визначеного жеребкуванням та розкладом змагань.

10.2. Усі спортсмени, які стріляють по одній мішені, повинні виконувати стрільбу одночасно, якщо інше не визначено суддями.

10.3. У парних та змішаних командних матчах:

- кожен спортсмен виконує по дві стріли;
- порядок стрільби між спортсменами команди визначається командою;
- спортсмен не може виконати дві свої стріли поспіль, якщо партнер ще не виконав свої стріли.

10.4. У разі порушення порядку стрільби:

- суддя зупиняє стрільбу;
- застосовуються процедури відповідно до Книги 3.

10.5. Під час перестрілки:

- спортсмени або команди виконують стрільбу у порядку, визначеному суддею;
- найближча до центру стріла визначає переможця у разі рівності результату.

10.6. Спортсмени класу VI можуть отримувати інформацію від асистента-навідника (spotter) лише відповідно до правил, встановлених для цього класу.

РОЗДІЛ 11. ПОРЯДОК СТРІЛЬБИ ТА КОНТРОЛЬ ЧАСУ

11.1. Порядок стрільби

11.1.1. На змаганнях з пара стрільби з лука використовується одна лінія стрільби, при цьому на одній мішені розміщується не більше 2 спортсменів.

11.1.2. За винятком матчевих раундів, розташування на лінії стрільби визначається за взаємною згодою, за умови що всі спортсмени на даному щиті повідомлять суддю до початку дистанції.

Якщо згоди немає, позиції визначаються так:

- спортсмен А стріляє ліворуч;
- спортсмен В стріляє праворуч.

11.1.3. Розташування на лінії стрільби для індивідуальних та командних матчів визначається відповідно до турнірної сітки. Спортсмен або команда, зазначені у верхньому рядку кожної пари у сітці, стріляють з лівого боку матчу. Розподіл мішеней для кожного раунду змагань визначається організаторами.

11.1.4. На чемпіонатах світу з пара стрільби з лука та інших міжнародних змаганнях:

11.1.4.1. В індивідуальних матчах із почерговою стрільбою:

- у фінальних раундах кожен спортсмен стріляє по окремому щиту та не підходить до мішені для підрахунку результатів і збору стріл. Кожен спортсмен призначає агента спортсмена, який спостерігає за фіксацією результатів, позначає отвори від стріл та витягує стріли. Після завершення кожного енду/сету, починаючи після другого енду/сету, стріли повертаються спортсмену;
- спортсмен з вищим місцем у кваліфікаційному раунді визначає порядок стрільби у першому енді/сеті;
- спортсмен з меншою кількістю сет-пойнтів у класах Класичний лук, W1 та VI або з меншим сумарним рахунком у класі Блочний лук стріляє першим у наступному енді/сеті;
- якщо спортсмени мають рівний результат, спортсмен, який стріляв першим у першому енді/сеті, стріляє першим у наступному енді/сеті або перестрілці.

11.1.4.2. У парних та змішаних командних змаганнях (коли обидві команди стріляють одночасно):

- спортсмени команди виконують по дві стріли у порядку, який визначає команда;
- спортсмени можуть залишатися на лінії стрільби протягом усього матчу;
- про завершення стрільби спортсмени повідомляють підняттям руки над головою або іншим сигналом, погодженим із суддею, якщо спортсмен не може підняти руку;
- спортсмени, які не стріляють, не можуть виймати стріли з колчана або піднімати стрілу із землі до подачі сигналу спортсменом, який стріляє;

- у командних матчах класів Блочний лук та W1 спортсмени не можуть зачіпляти реліз за тятиву до сигналу про початок стрільби;
- після сигналу про початок стрільби реліз одного спортсмена може бути зачеплений до або після встановлення стріли на тятиву;
- одночасно дозволено зачеплення не більше двох релізів;
- це обмеження не застосовується до спортсменів, класифікація яких дозволяє використання mouth tab, постійно прикріпленого до тятиви;
- порушення правил командних змагань розглядаються відповідно до Розділу 38 — Наслідки порушення правил.

11.1.4.3. У фінальних раундах парних та змішаних командних змагань (із почерговою стрільбою):

- команда з вищим місцем у кваліфікаційному раунді визначає порядок стрільби у першому енді;
- команда з меншою кількістю сет-пойнтів у класах Класичний лук, W1 або VI чи з меншим сумарним рахунком у класі Блочний лук стріляє першою у наступному енді/сеті;
- якщо команди мають рівний результат, першою стріляє команда, яка розпочала матч;
- кожна команда повинна чергувати спортсменів після кожного пострілу так, щоб кожен спортсмен виконав одну стрілу на кожній фазі ротації;
- після того як обидва спортсмени команди виконали по одній стрілі та останній спортсмен подав сигнал про завершення стрільби, час цієї команди зупиняється із відображенням залишку часу;
- коли запускається час другої команди, перший спортсмен цієї команди може розпочати процес стрільби, зачепивши реліз за тятиву, вийнявши стрілу з колчана або піднявши її із землі;
- процедура повторюється, поки обидві команди не виконають чотири стріли або поки не завершиться їхній час;
- у разі перестрілки команда, яка стріляла першою у матчі, розпочинає перестрілку, а чергування між командами відбувається після кожного пострілу.

11.2. Контроль часу

11.2.1. Загальний час, дозволений для стрільби енду, визначається загальною кількістю стріл, які потрібно виконати в енді.

11.2.1.1. Для всіх Пара світових рейтингових турнірів та інших національних або міжнародних змагань, про які організатори повідомили заздалегідь, застосовується таке:

- 20 секунд на стрілу — для всіх парних та змішаних командних раундів, включаючи перестрілки;
- 30 секунд на стрілу — для індивідуальної почергової стрільби, включаючи перестрілки;

- 40 секунд на стрілу — для індивідуальної стрільби у кваліфікації та матчевих раундах без почергової стрільби, включаючи перестрілки.

11.2.2. У виняткових обставинах часовий ліміт може бути продовжений.

11.2.3. Пара спортсмени можуть залишатися на лінії стрільби.

11.2.3.1 Під час індивідуальної почергової стрільби спортсмени займають лінію стрільби за сигналом попередження за 10 секунд. Після завершення 10 секунд один звуковий сигнал запускає 30-секундний період стрільби для першого спортсмена матчу.

Як тільки перша стріла випущена або час завершився, запускається таймер суперника для його 30-секундного періоду стрільби однієї стріли.

Спортсмени продовжують почергову стрільбу відповідно до візуального сигналу таймера, поки кожен спортсмен не виконає три стріли або не стане очевидною поразка спортсмена. Спортсмен, який програв, може залишити лінію стрільби та привітати переможця.

Якщо час завершується, звуковий сигнал повідомляє іншого спортсмена/команду про початок або завершення енду/сету.

11.2.4 Якщо стрільбу зупинено під час енду з будь-якої причини, часовий ліміт коригується. Час стрільби визначається за кількістю невиконаних стріл, включаючи 10-секундний сигнал.

11.2.4.1 В індивідуальних змаганнях надається:

- 40 секунд на стрілу;
- 30 секунд при почерговій стрільбі.

11.2.4.2 У парних або змішаних командних змаганнях, якщо стрільбу зупинено та на таймері залишилось більше часу, ніж сумарно 20 секунд на кожну невиконану стрілу команди, визначену директором стрільби або суддею, стрільба поновлюється з цього часу.

В іншому випадку команда отримує по 20 секунд на кожну невиконану стрілу. У будь-якому випадку стрільба поновлюється з лінії стрільби.

11.3. Візуальний та звуковий контроль часу

11.3.1. Коли стрільба контролюється світловими сигналами (крім фінальних раундів матчевих раундів):

ЧЕРВОНИЙ — директор стрільби подає два звукові сигнали для зайняття спортсменами лінії стрільби.

ЗЕЛЕНИЙ — через 10 секунд після зміни світла на зелене директор стрільби подає один звуковий сигнал про початок стрільби.

ЖОВТИЙ — попереджувальний сигнал подається за 30 секунд до завершення часу, крім фінальних раундів із почерговою стрільбою.

ЧЕРВОНИЙ — означає завершення часу стрільби, після чого подаються три звукові сигнали для початку підрахунку результатів.

Обидві системи — світлова та таймери — повинні бути синхронізовані. У разі розбіжностей пріоритет має цифровий таймер.

11.3.2. Коли лінія стрільби вільна, подається відповідний сигнал для зміни або підрахунку результатів, якщо тільки судді не були повідомлені про спортсменів, які ще не виконали всі свої стріли.

11.3.3 У разі надзвичайної ситуації подається серія щонайменше з 5 звукових сигналів, що означає негайне припинення стрільби.

Якщо стрільбу зупинено під час енду з будь-якої причини, один звуковий сигнал означає продовження стрільби.

11.3.4. Якщо одночасно на одному полі проводиться більше одного матчу з почерговою стрільбою, звуковий сигнал для початку кожного періоду стрільби не подається, окрім початку матчу.

11.4. Процедури

11.4.1. Поломка обладнання та медичні випадки

У разі поломки обладнання під час кваліфікаційного раунду, підтвердженої суддею, або медичної проблеми, підтвердженої медичним персоналом, може бути наданий додатковий час для:

- необхідного ремонту;
- заміни пошкодженого обладнання;
- визначення медичним персоналом можливості спортсмена продовжувати участь без сторонньої допомоги.

Максимальний додатковий час або кількість ендів для виконання компенсаційних стріл становить приблизно 15 хвилин (із дотриманням звичайного порядку стрільби та контролю часу), або:

- два енди при стрільбі по шість стріл;
- три енди при стрільбі по три стріли.

Спортсмен виконує відповідну кількість стріл за першої можливості під контролем судді.

На Пара світових рейтингових турнірах та інших міжнародних пара турнірах, включаючи чемпіонати світу, континентальні та молодіжні чемпіонати, додатковий час у разі поломки обладнання або медичних проблем не надається. Однак спортсмен може залишити лінію стрільби для усунення проблеми та повернутися для виконання стріл, якщо дозволяє часовий ліміт. У командних змаганнях інші члени команди можуть у цей час продовжувати стрільбу.

11.4.2. Неявки та bye

Стріли спортсменів або команд, які отримали bye або виграли через неявку суперника, не зараховуються. Спортсмени з bye проходять до наступного раунду.

Спортсмени з bye можуть тренуватися:

- на тренувальному полі;
- на невикористаній частині поля змагань;
- або на визначених мішенях поруч зі спортсменами, які проводять свої матчі, відповідно до Книги 3, Стаття 10.2.

У матчевих раундах матч через неявку — це матч, у якому:

- один зі спортсменів/команд відсутній під час визначення порядку стрільби;
- або спортсмен/команда відсутні на початку матчу.

Спортсмен/команда, присутні під час визначення порядку стрільби або на визначеній мішені на початку матчу, оголошуються переможцями матчу.

Тлумачення: 2023 - 15 December - Forfeit in Matches.

11.4.3. Запізнення

Спортсмен, який прибув після початку стрільби, втрачає право на стріли, вже виконані іншими спортсменами, якщо тільки голова колегії суддів турніру або його заступник не визнають, що затримка сталася через обставини поза контролем спортсмена.

У такому випадку спортсмену дозволяється виконати пропущені стріли після завершення поточної дистанції, але не більше ніж 12 стріл.

Тлумачення: 2023 - 15 December - Forfeit in Matches.

11.4.4. Заміна у команді

Для матчевих раундів парна або змішана команда складається з двох спортсменів із найвищим рейтингом за результатами кваліфікаційного раунду.

У разі заміни менеджер команди повинен письмово повідомити офіційно затвердженого верифікатора результатів або голову суддів щонайменше за 15 хвилин до початку офіційного тренування першого матчу відповідного матчевого етапу.

Спортсмен, який замінює іншого, повинен брати участь у кваліфікаційному раунді.

Якщо здійснено заміну, медалі отримують лише спортсмени, які брали участь у командному матчевому раунді.

Порушення цієї вимоги призводить до дискваліфікації команди.

РОЗДІЛ 12. НАСЛІДКИ ПОРУШЕННЯ ПРАВИЛ

12.1. Втрата результату стріли

12.1.1. Стріла спортсмена або команди вважається такою, що не зараховується, якщо:

- вона випущена після закінчення встановленого часу;
- спортсмен порушив правила порядку стрільби;
- порушені правила безпеки або інструкції суддів.

12.1.2. У командних та змішаних командних матчах:

- при першому порушенні команда отримує попередження;
- при кожному наступному порушенні команда втрачає стрілу з найвищим результатом у цьому енді.

12.2. Порушення часу

12.2.1. Стріла, випущена після звукового сигналу про завершення часу, вважається промахом або анулюється відповідно до застосовного формату змагань.

12.2.2. Якщо спортсмен або команда систематично затримують хід змагань, суддя може:

- винести попередження;
- застосувати штраф;
- дискваліфікувати спортсмена або команду.

12.3. Небезпечна поведінка

12.3.1. Спортсмен, який поводить себе небезпечно або стріляє у спосіб, що може призвести до виходу стріли за межі безпечної зони, може бути негайно дискваліфікований.

12.4. Порушення щодо обладнання

12.4.1. Використання обладнання, яке не відповідає правилам або не затверджене класифікатором, може призвести до:

- вимоги змінити обладнання;
- анулювання результатів;
- дискваліфікації спортсмена.

12.5. Неспортивна поведінка

12.5.1. Будь-який спортсмен, офіційна особа або член команди, який:

- поводить себе неспортивно;
- порушує порядок;
- не виконує вказівки суддів;
- заважає іншим спортсменам,

може бути:

- попереджений;
- відсторонений;

- дискваліфікований з турніру.

РОЗДІЛ 13. НАСЛІДКИ ПОРУШЕННЯ ПРАВИЛ

Нижче наведено короткий виклад штрафів або санкцій, що застосовуються до спортсменів або посадових осіб у разі порушення правил. Санкція проти спортсмена автоматично застосовується до його/її тренера або посадової особи, якщо це можливо.

13.1. Допуск до участі

- Спортсмен, визнаний винним у порушенні будь-якого правила допуску, може бути дискваліфікований зі змагань і, у такому випадку, втрачає будь-яке місце, яке міг зайняти.
- Спортсмен не має права брати участь у Чемпіонаті світу з пара стрільби з луку, якщо федерація-член, яку він представляє, не відповідає вимогам, викладеним у Книзі 2, статті 3.6. Заявки.
- Спортсмен, який бере участь у класі, визначеному у статті 28, але не відповідає вимогам цього класу, дискваліфікується зі змагань та втрачає будь-яке зайняте місце.

13.2. Допінг та алкоголь

- Спортсмен, щодо якого встановлено порушення Антидопінгових правил, підлягає санкціям відповідно до Книги 7 — Антидопінгові правила.
- Спортсмен із позитивним результатом тесту на алкоголь дискваліфікується, а справа передається до Ради з правосуддя та етики для застосування подальших санкцій.

о Наслідки:

- Дискваліфікація зі змагання.
- 1 рік відсторонення за перше порушення.
- 4 роки відсторонення за друге порушення.
- Довічне відсторонення за третє порушення.

13.3. ВТРАТА РЕЗУЛЬТАТУ СТІЛИ

- Коли використовуються подвійні або потрійні мішені, і більше однієї стріли випущено в одну й ту саму залікову зону, обидві (або всі) стріли зараховуються як частина цього енду, але зараховується лише стріла з найменшим результатом.
- Якщо член команди виконує більше стріл, ніж дозволено, під час почергової стрільби до повернення за лінію 1 м, команда втрачає стрілу з найвищим результатом у цьому енді.
- Для матчів пар Пара Блочного лука або змішаних команд, якщо більше двох стріл випущено в одну й ту саму залікову зону, зараховуються лише дві стріли з найменшим результатом. Інша стріла або стріли в цій самій заліковій зоні зараховуються як промах або промахи.

Суддя-секретар вносить значення всіх стріл цього енду, але стріла з найвищим результатом анулюється. Цей запис у протоколі результатів повинен бути завізований суддею, призначеним на мішень.

Тлумачення: 2015-Mar-26: Team Round Shooting Out of Sequence.

13.4. ПОПЕРЕДЖЕННЯ

Спортсмени можуть отримати одне попередження за такі порушення. Після попередження ті, хто продовжують порушувати правила або не виконують рішення та вказівки призначених суддів, дискваліфікуються.

- Жоден спортсмен не може торкатися обладнання іншого спортсмена без його згоди.
- Жоден спортсмен не може натягувати лук, зі стрілою або без неї, окрім як перебуваючи на лінії стрільби.
- Спортсмени або команди, які неодноразово виконують більше дозволеної кількості стріл у енді.
- Спортсмен не може піднімати лук до подачі сигналу про початок стрільби.
- Якщо спортсмен неодноразово витягує стріли з мішені до завершення підрахунку результатів.
- Спортсмени, які неодноразово торкаються стріл або поверхні мішені до або під час підрахунку значень стріл.
- Паління, використання вейпів або електронних сигарет не дозволяється на полі змагань або тренувальному полі.

14.5. ДИСКВАЛІФІКАЦІЯ

Спортсмени, які порушили наведені нижче правила після початку підрахунку результатів, не отримують попередження. Вони дискваліфікуються та втрачають будь-яке зайняте місце.

- Будь-який спортсмен, який використовує обладнання, що суперечить Правилам World Archery.
- Спортсмен, щодо якого доведено, що він свідомо порушив будь-які правила та регламенти, може бути оголошений таким, що не має права брати участь у змаганнях.
- Спортсмен, який після вказівки виправити техніку натягування продовжує використовувати небезпечну техніку.
- Будь-хто, хто змінює результат без дозволу, фальсифікує результат або свідомо допускає зміну чи фальсифікацію результату.
- Неспортивна поведінка будь-якого спортсмена або будь-якої особи, яка вважається такою, що допомагає спортсмену. Неспортивна поведінка не допускається.

14.6. ШТРАФИ ЗА ПОРУШЕННЯ ЧАСУ В КОМАНДНИХ РАУНДАХ

14.6.1. Суддя піднімає жовту картку, якщо член команди виконує постріл і не подає належний сигнал, що вказує на завершення процесу стрільби, у той час як наступний спортсмен починає свій процес стрільби шляхом:

- повного виймання стріли з колчана;
- якщо лучник не використовує колчан — піднімає стрілу із землі для виконання пострілу;
- зачеплення реліза за тятиву (Пара Блочний лук або W1), за умови, що система реліза не закріплена постійно на тятиві.

Ця картка означає, що спортсмен, який завершує процес стрільби, повинен подати належний сигнал, а другий спортсмен повинен розпочати процес заново лише після цього, відчепивши реліз, повернувши стрілу до колчана або не використовуючи цю стрілу.

Тлумачення: 2020 - 17 Jul - Judges and Yellow Card.

14.6.2. Якщо член команди виймає стрілу з колчана, піднімає стрілу із землі або зачіпляє реліз за тятиву до зеленого сигналу і залишається у такому положенні після початку часу стрільби, суддя піднімає жовту картку. Ця картка означає, що спортсмен повинен заново розпочати процес стрільби, відчепивши реліз, повернувши стрілу до колчана або не використовуючи цю стрілу.

Тлумачення: 2020 - 17 Jul - Judges and Yellow Card.

14.6.3. Якщо команда не реагує на жовту картку і спортсмен виконує постріл, команда втрачає стрілу з найвищим результатом у цьому енді.

РОЗДІЛ 15. ТРЕНУВАННЯ

15.1. На чемпіонатах світу з пара стрільби з лука та Пара рейтингових турнірах світу має бути щонайменше один офіційний тренувальний день.

15.2. Тренувальні мішені розподіляються відповідно до таких принципів:

- для Пара Класичного лука, Пара Блочного лука та W1 — не більше двох спортсменів на мішень;

- для VI — не більше одного спортсмена на мішень.

15.3. Під час офіційного тренування спортсмени можуть стріляти необмежену кількість стріл у напрямку своїх мішеней.

15.4. Під час офіційного тренування може використовуватися візуальний та акустичний контроль часу.

15.5. На офіційному тренуванні дозволяється присутність тренерів та офіційних осіб команд у межах зон, визначених організаторами.

15.6. На Паралімпійських іграх, чемпіонатах світу з пара стрільби з лука та інших міжнародних змаганнях World Archery організатори можуть встановлювати окремий розклад тренувань для різних дивізіонів та класів.

15.7. Тренувальне поле повинно відповідати вимогам безпеки та доступності для спортсменів на кріслах колісних і спортсменів з порушеннями зору.

РОЗДІЛ 16. ПИТАННЯ ТА СПОРИ

16.1. Будь-який спортсмен на мішені має право звернутися до судді щодо сумніву стосовно зарахування значення стріли до того, як стріли будуть витягнуті з мішені.

16.2. Якщо суддя вважає це необхідним, стріли та мішень можуть бути залишені недоторканими до прийняття рішення.

16.3. Рішення судді щодо значення стріли або щодо того, чи торкається стріла лінії, є остаточним.

16.4. Протест проти значення стріли або результату повинен бути поданий капітаном команди або офіційним представником команди не пізніше ніж через 5 хвилин після завершення відповідного енду або матчу.

16.5. Будь-який спір щодо рахунку або тлумачення правил повинен бути переданий до Журі апеляції.

16.6. Рішення Журі апеляції є остаточним.

РОЗДІЛ 17. ОФІЦІЙНІ ОСОБИ КОМАНД

17.1. На міжнародних змаганнях кожна команда, що бере участь, представлена менеджером команди, який може або не може брати участь у змаганнях як спортсмен. (extranet.worldarchery.sport)

17.1.1. Менеджер команди повинен:

- зв'язатися з організаторами якомога швидше після прибуття;
- брати участь у нарадах менеджерів команд, скликаних організаторами, суддями або Журі апеляції;
- супроводжувати команду під час перевірки обладнання;
- за необхідності звертатися до організаторів, суддів, головних класифікаторів або Журі апеляції від імені спортсменів команди;
- загалом представляти команду в усіх питаннях, що стосуються змагання. (extranet.worldarchery.sport)

17.1.2. Менеджеру команди можуть допомагати інші офіційні особи команди (такі як тренери, фізіотерапевти, психологи тощо). На полі змагань одночасно може перебувати не більше однієї офіційної особи команди для кожного спортсмена, який у цей час бере участь у змаганні. Однак максимальна кількість офіційних осіб команди на полі змагань одночасно становить чотири. Ця кількість може бути збільшена на одну офіційну особу на категорію, якщо федерація-член має спортсменів, які одночасно змагаються у трьох або більше категоріях. (extranet.worldarchery.sport)

17.1.2.1 Споттери для VI не враховуються у максимальну кількість офіційних осіб команди на полі змагань. (extranet.worldarchery.sport)

17.1.2.2 Асистенти, якщо вони дозволені у класифікаційній картці спортсмена, можуть бути додані до максимальної кількості офіційних осіб за дозволом Технічного делегата або Директора змагань. (extranet.worldarchery.sport)

17.1.3. Офіційна особа команди, якщо вона не бере участі у змаганні як спортсмен, може перебувати лише у визначених зонах поля змагань, а саме:

- якщо на полі фіналів визначена зона для офіційних осіб, лише одна офіційна особа команди на спортсмена/команду може перебувати на полі змагань і лише у зоні для офіційних осіб під час стрільби;
- в усіх інших випадках офіційні особи команди можуть перебувати лише позаду лінії обладнання, якщо тільки вони не представляють спортсмена біля мішені. (extranet.worldarchery.sport)

РОЗДІЛ 18. АПЕЛЯЦІЇ

18.1. На чемпіонатах світу з пара стрільби з лука та інших міжнародних змаганнях, визначених World Archery, має бути призначене Журі апеляції.

18.1.1. Журі апеляції складається з трьох членів та максимум двох запасних членів.

18.1.2. Члени Журі апеляції не можуть бути офіційними особами команди, які беруть участь у цих змаганнях, або особами, залученими до будь-якого рішення, щодо якого подається апеляція.

18.2. Апеляції проти рішень суддів подаються до Журі апеляції.

18.2.1. Апеляція може бути подана:

- спортсменом;
- капітаном команди;
- офіційним представником команди.

18.2.2. Апеляція повинна бути подана письмово не пізніше ніж через 15 хвилин після завершення відповідного енду, матчу або інциденту, який став предметом апеляції.

18.2.3. Під час подання апеляції вноситься депозит у розмірі, визначеному організаторами.

18.2.4. Якщо апеляцію задоволено, депозит повертається.

18.2.5. Якщо апеляцію відхилено, депозит не повертається.

18.3. Журі апеляції повинно розглянути:

- заяви сторін;
- звіти суддів;
- інші відповідні матеріали.

18.4. Рішення Журі апеляції є остаточним.

18.5. Рішення Журі апеляції повинно бути оголошене якомога швидше та повідомлене:

- спортсмену;
- менеджеру команди;
- головному судді;
- організаторам змагань.

РОЗДІЛ 19. ВИМОГИ ДО ОДЯГУ

19.1. Визначення

19.1.1. Під час Паралімпійських ігор, чемпіонатів світу та всіх інших міжнародних змагань спортсмени та офіційні особи повинні дотримуватись вимог до одягу.

19.1.2. Спортсмени та офіційні особи повинні носити спортивний одяг, який є охайним, чистим та відповідним для цього виду спорту.

19.1.3. Одяг не повинен бути надмірно вільним або занадто великим.

19.1.4. Усі члени однієї команди повинні носити одяг та спортивне взуття однакового кольору і стилю.

19.1.5. Спортсмени та офіційні особи можуть носити:

- сорочки;
- блузи;
- шорти;
- спідниці;
- спідниці-брюки;
- штани;
- спортивні костюми.

19.1.6. Джинсовий одяг, камуфляжний одяг та одяг військового стилю не дозволяються.

19.1.7. Шорти та спідниці повинні мати відповідну довжину.

19.1.8. Спортивне взуття повинно бути на спортсменах постійно під час перебування на полі змагань.

19.1.9. Рекомендується наносити на спину сорочки ім'я спортсмена та назву країни або код країни.

19.1.10. Номери, літери або торговельні марки, що мають образливий, політичний, релігійний або расовий характер, заборонені.

19.1.11. Жоден елемент одягу спортсмена або офіційної особи не повинен заважати іншому спортсмену або створювати загрозу безпеці.

19.1.12. Головні убори можуть використовуватись для захисту від погодних умов або з релігійних причин.

19.1.13. Спортсмени, які мають медичні потреби, можуть використовувати спеціальний захисний або медичний одяг чи обладнання.

19.2. Реклама

19.2.1. Реклама на одязі та обладнанні дозволяється відповідно до правил World Archery щодо допуску, спонсорства та реклами.

19.2.2. Розмір та розміщення рекламних матеріалів повинні відповідати регламентам World Archery.

19.2.3. Спортсмени та офіційні особи не повинні демонструвати рекламу тютюнових виробів, рекреаційних наркотичних засобів або інших заборонених продуктів.

19.2.4. Організатори можуть вимагати видалення реклами, яка суперечить спонсорам змагання або правилам World Archery.

19.2.5. Будь-яке порушення вимог до одягу або реклами може призвести до:

- вимоги усунути порушення;
- попередження;
- заборони доступу на поле змагань;
- дисциплінарних санкцій.

РОЗДІЛ 20. КЛАСИФІКАЦІЯ ПАРА СТРІЛЬБИ З ЛУКА

20.1. Класифікаційний процес

20.1.1. Усі спортсмени повинні пройти класифікацію відповідно до Правил та регламентів класифікації Para Archery World Archery.

20.1.2. Класифікація проводиться міжнародними класифікаторами, затвердженими World Archery.

20.1.3. Спортсмен повинен надати необхідну медичну документацію для участі у класифікації.

20.1.4. Спортсмен, який не з'явився на класифікацію у визначений час без поважної причини, може бути не допущений до участі у змаганнях.

20.1.5. Класифікація може включати:

- фізичне оцінювання;
- технічне оцінювання;
- спостереження під час змагань.

20.1.6. Рішення класифікаційної панелі визначає спортивний клас спортсмена та статус класифікації.

20.1.7. Спортсмен зобов'язаний використовувати лише те адаптивне обладнання, яке дозволене його класифікаційною картою.

20.1.8. У разі зміни стану здоров'я спортсмен може бути направлений на повторну класифікацію.

20.1.9. Будь-яке навмисне введення в оману під час класифікації може призвести до дисциплінарних санкцій.

20.2. Класифікаційні карти

20.2.1. Кожному класифікованому спортсмену видається класифікаційна картка.

20.2.2. Класифікаційна картка повинна містити:

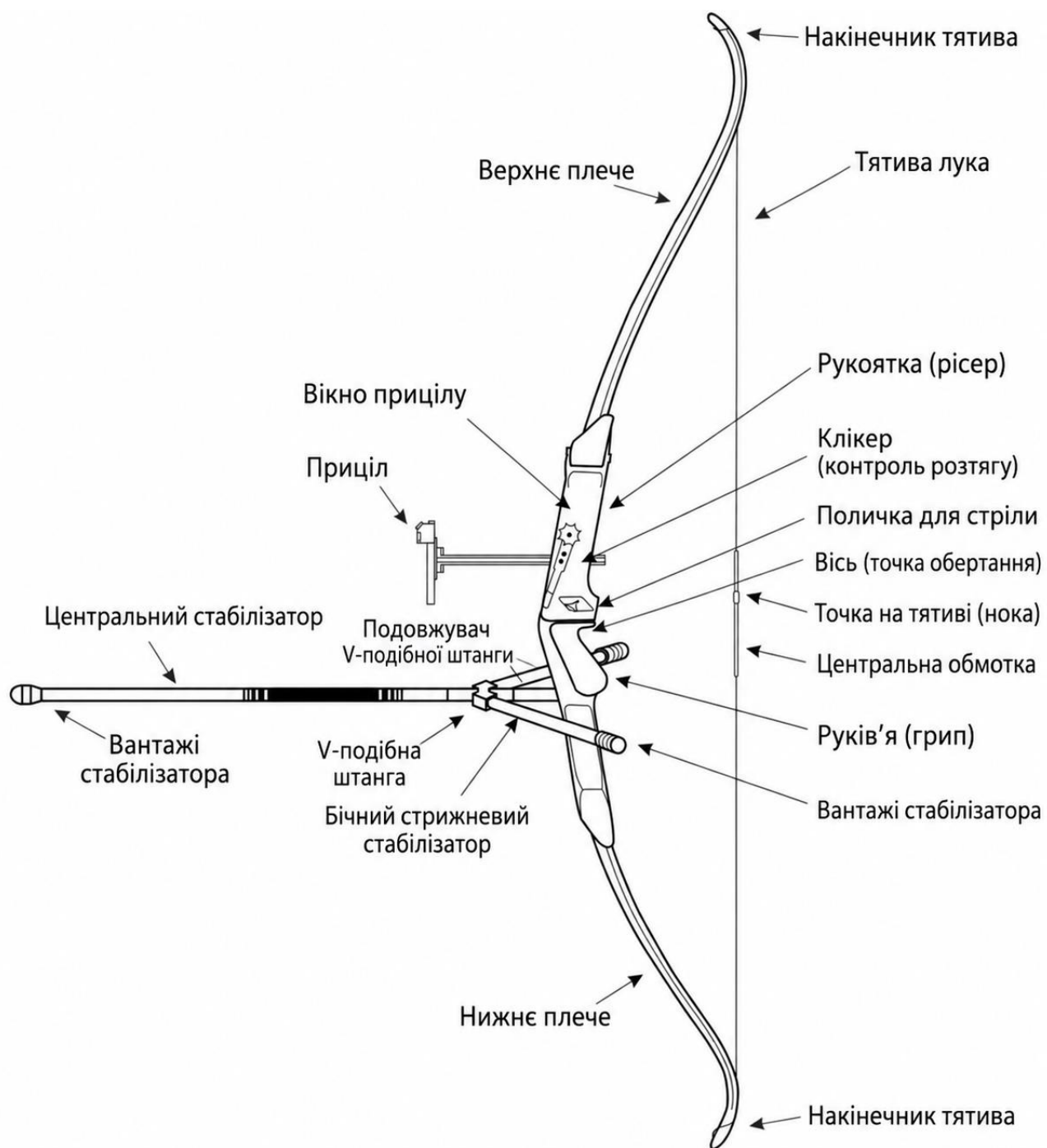
- спортивний клас;
- статус класифікації;
- дозволене адаптивне обладнання;
- дозволені винятки або адаптації.

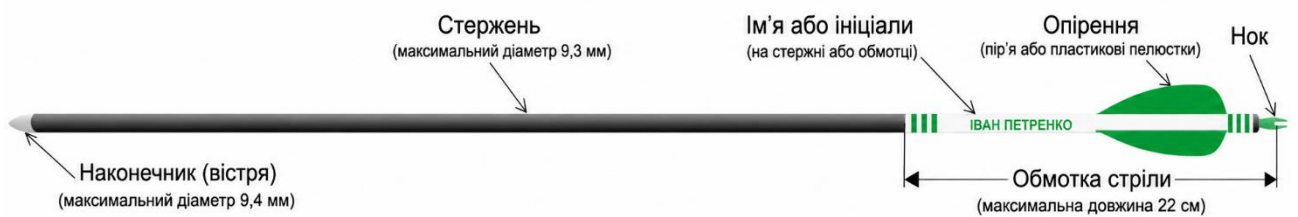
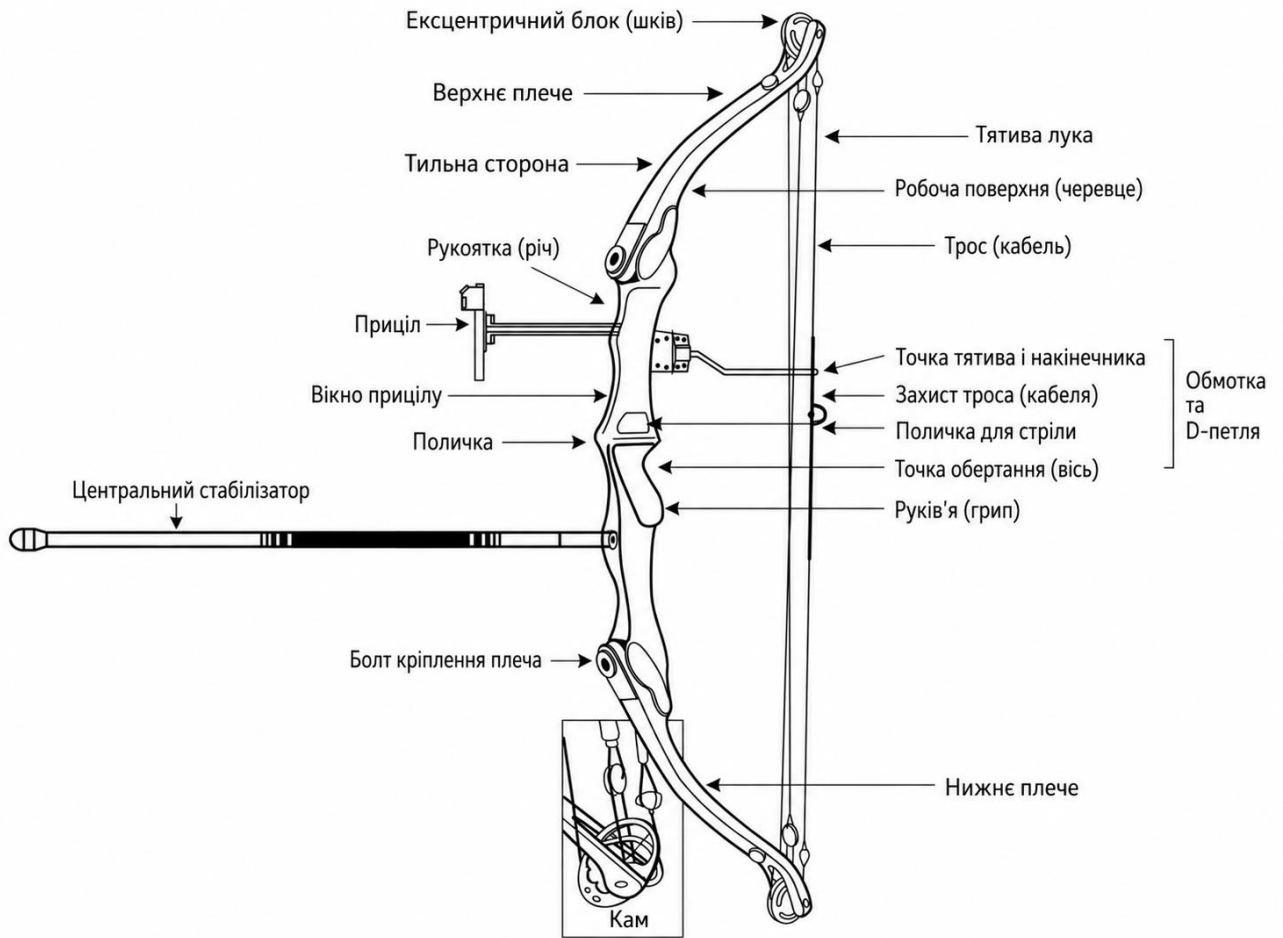
20.2.3. Класифікаційна картка повинна бути доступною для перевірки суддями під час усього змагання.

20.2.4. Електронні версії класифікаційних карток допускаються.

20.2.5. Використання обладнання або адаптацій, не зазначених у класифікаційній картці, забороняється.

ДОДАТОК 1 – ОБЛАДНАННЯ СПОРТСМЕНІВ





ДОДАТОК 2 – АДАПТИВНЕ ОБЛАДНАННЯ

Для супроводу правил щодо адаптивного обладнання був розроблений Посібник з адаптивного обладнання.

(https://documents.worldarchery.sport/Para/v1.1_2023_Adaptive_Equipment_Resource_Guide.pdf)

Він надає роз'яснення щодо того, як і для кого адаптивне обладнання повинно бути дозволене, а також як це обладнання вимірюється під час перевірки обладнання.


1. Крісло колісне

1.1. Може використовуватись крісло колісне будь-якого типу за умови, що воно відповідає загальноприйнятому принципу та значенню терміна «крісло колісне» і не має більше чотирьох коліс, що торкаються землі.

1.1.1. Жодна частина крісла колісного не може підтримувати руку, що тримає лук, під час стрільби.

1.1.2. Для всіх спортсменів на кріслах колісних дозволяється будь-яка бокова підтримка, що визначається як будь-що, що запобігає падінню спортсмена набік у кріслі шляхом забезпечення підтримки збоку тулуба спортсмена вище таза.

1.1.2.1. Бокова підтримка не може виступати вперед далі, ніж на половину ширини грудної клітки спортсмена, виміряної як середня точка між основою грудини та остистим відростком на рівні Т7 (середня частина спини).



1.1.3. Усі частини спинки крісла та бокової підтримки повинні знаходитися щонайменше на 11 см нижче пахви спортсмена під час стрільби на будь-якій дистанції, тому спортсменам не дозволяється використовувати лопатки над будь-якою частиною крісла для отримання додаткової стабільності. У випадку нерівної/ротаційної висоти плечей (наприклад, при сколіозі), відстань вимірюється від нижчого плеча.



1.1.3.1. Для спортсменів спортивного класу P.I.1, якщо існує медична причина, через яку висота спинки крісла є менш ніж 110 мм нижче пахви, додаткова висота може бути дозволена класифікаторами та зазначена у класифікаційній картці спортсмена.

1.1.3.2. Ручки для штовхання, прикріплені до спинки крісла колісного, вважаються частиною крісла та повинні відповідати цій вимозі щодо вимірювання або бути зняті.

1.1.3.3. Ручки для штовхання, які не прикріплені безпосередньо до спинки крісла колісного, не вважаються частиною спинки крісла для цілей цього правила.



1.1.4. Крісло колісне, включно з усім обладнанням та спортсменом, не повинно перевищувати 1,25 м у довжину.

1.1.5. Якщо поверхня ґрунту нерівна, дозволяється використання блоку для вирівнювання крісла.

1.1.6. Дозволяється використання максимум двох пристроїв проти скочування (клинців) позаду або попереду заднього колеса лише у випадку значного нахилу поверхні позиції стрільби на лінії стрільби. На рівних позиціях стрільби (штучне покриття або ґрунтова поверхня) пристрої проти скочування (клинці), що контактують із колесом(ами) та поверхнею позиції стрільби, не дозволяються. Пристрої гальмування коліс, закріплені на кріслі та такі, що не контактують із поверхнею позиції стрільби, дозволяються.

1.1.7. Дозволяється використання пристроїв проти перекидання за умови, що вони не торкаються землі.

1.1.8. Ані стопи спортсмена, ані підніжки крісла колісного не можуть контактувати із землею під час стрільби.

2. Фіксуючі ремені

2.1. Кожен ремінь, у будь-якому класі, не повинен бути ширшим за 5 см.

2.2. Спортсмени спортивного класу Р.І.1 можуть використовувати будь-яку кількість ременів у будь-якій комбінації для підтримання стабільності тіла, якщо під час стрільби не забезпечується підтримка руки, що тримає лук.

2.3. Спортсмени спортивного класу Р.І.2 можуть використовувати лише один ремінь, який розміщується тільки горизонтально та лише один раз навколо тулуба, і повинні сидіти на рівні або нижче обмеження висоти 11 см.

2.4. Ремені для ніг можуть розміщуватись навколо щиколоток, колін та/або середньої частини стегна. Дозволяється використання більше одного ременя.

2.5. Якщо з медичних причин та за наявності призначення від медичного спеціаліста необхідна жорстка або нежорстка підтримка типу корсета на короткий період часу, вона може бути тимчасово дозволена класифікаторами на визначений строк. Спортсмен Р.І.2 не може використовувати корсет разом із ременями.

2.5.1. Обмеження за часом повинно бути визначене фіксованою датою перегляду у класифікаційній формі та встановлене класифікаційною панеллю. Причина тимчасового використання повинна бути чітко описана у коментарях класифікаційної картки.

3. Стілець

Тлумачення: 2024 - 15 February - Тлумачення щодо стільця з металеву пластину

3.1. Стілець може використовуватись спортсменом Para, якщо це дозволено класифікаторами та зазначено у Класифікаційній картці.

3.2. Стілець не повинен мати спинки будь-якого типу.

3.3. Стілець, включно зі спортсменом та обладнанням, повинен вміщуватись у межах простору, дозволеного для спортсменів Para на лінії стрільби (1,25 м на змаганнях з пара стрільби з лука).

4. Адаптивний реліз (пов'язка)

Класифікатори можуть дозволити використання адаптивного реліза на основі функціонального дефіциту спортсмена (наприклад, системи реліза або mouth tab).

4.1. Система реліза є пристроєм, який допомагає спортсмену використовувати дозволений реліз (наприклад, систему кріплення).

4.1.1. Система реліза не може функціонувати як форма бокової підтримки або забезпечувати додаткову підтримку тулуба.

● Система реліза не повинна розміщуватись нижче нижнього краю грудної клітки.

● Жорсткий матеріал адаптивного реліза не може охоплювати більше ніж 1/2 тулуба спортсмена.

● Для закріплення системи навколо іншої частини тулуба можуть використовуватись шнурівка або ремінь.

4.1.2. Система реліза може використовуватись у дивізіонах Блочного лука та класу W1 (спортсмени на кріслі колісному).

4.1.3. Зображення унікальної системи повинно бути розміщене на лицьовій стороні класифікаційної картки. Будь-які винятки повинні бути чітко зазначені у розділі коментарів на лицьовій стороні класифікаційної картки.

4.1.4. Сам реліз регулюється Розділом 34 «Обладнання спортсменів» і повинен бути перевірений суддями під час інспекції обладнання.

4.2. Вкладка для рота — це елемент із гнучкого матеріалу, прикріплений безпосередньо до тятиви, який спортсмен утримує зубами для натягування та випуску тятиви.

4.2.1. Вкладка для рота може використовуватись у дивізіонах Класичного лука, Блочного лука та класу W1 (спортсмени на кріслі колісному).

5. Бандаж для лука

5.1. Бандаж для лука означає будь-яку форму нежорсткої фіксації, яка допомагає утримувати лук, водночас дозволяючи рух лука після випуску стріли.

6. Допоміжний пристрій для руки, що тримає лук

6.1. Допоміжний пристрій для руки, що тримає лук, є штучним допоміжним засобом або протезом, прикріпленим до лука. Він не повинен бути повністю жорстким або постійно зафіксованим і повинен дозволяти рух лука після випуску стріли.

6.1.1. Спортсмен, який не здатний утримувати лук рукою, може використовувати для цього будь-яку кінцівку або штучний допоміжний засіб чи протез. Цей засіб може бути прикріплений до лука, якщо він не є повністю жорстким або постійно зафіксованим і повинен дозволяти рух лука після випуску стріли. Будь-який протез ноги повинен відповідати тим самим критеріям, що й протез руки, і тому повинен забезпечувати повний діапазон рухів.

6.2. За жодних обставин він не може бути електричним або електронно керованим.

7. Асистент

7.1. Асистенти повинні встановлювати стріли спортсменів Рага на тятиву або регулювати їхній приціл.

7.2. Асистент не повинен заважати іншим спортсменам і повинен носити ту саму форму та номер, що й спортсмен. Асистенти повинні допомагати як під час кваліфікаційного раунду, так і під час матчевих раундів.

7.3. Спортсмен може надавати вказівки асистенту лише щодо встановлення стріл, регулювання прицілу або інших елементів обладнання спортсмена. Асистент діє як тренер і повинен робити це таким чином, щоб не заважати іншим спортсменам на лінії стрільби. Інший тренер позаду лінії стрільби не допускається. Це застосовується протягом усього змагання — від кваліфікаційного раунду до фінального раунду.